



Oznakowanie drogi leśnej dopuszczonej do jazdy konnej.




Znak podstawowy w kształcie koła pomarańczowego o średnicy 60 mm.



Znak początku i końca trasy w kształcie koła o średnicy 100 mm.
średnica pomarańczowego 60 mm.



Znaki zmiany kierunku przebiegu trasy
o wymiarach 30 mm. x 120 mm.



Znaki zmiany kierunku przebiegu trasy
o wymiarach 30 mm. x 150 mm.



Znaki zmiany kierunku przebiegu trasy
o wymiarach 150 mm. x 90 mm. x 30 mm.



Znak informujący o konieczności wzmożenia uwagi
120mm. średnica kropki 30 mm.